RO 53

sistema deslizante | mobili

Principais características do sistema RO 53

(com mola anti-descarrilamento)

PATENTE ROMETAL REQUERIDA

- Sustentação na base
- Portas de 60 kg
- Sistema com rolamento
- Sobreposto
- Altura da Porta Vão interno do móvel - 32mm
- Para portas de Madeira e Alumínio

Espessuras de portas . Guias . Sugestões de Trilhos (mm)

Porta de 15 mm

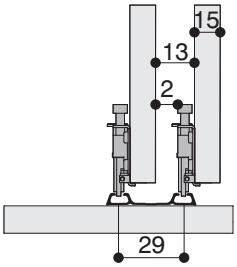

Guia 4002
(sem rolamento)
Ø 25,8 mm

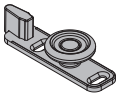

Superior (RM-013)

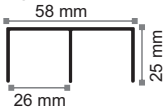

Inferior (RM-022)

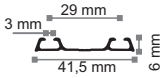

Porta de 18 mm

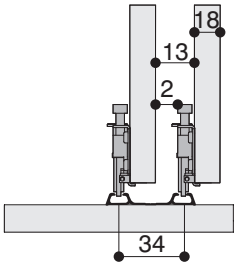

Guia 4011
(sem rolamento)
Ø 27,8 mm

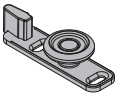

Superior (RM-025)

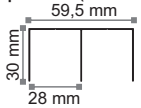

Inferior (RM-023)

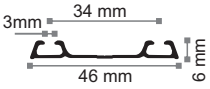

Porta de 20 mm

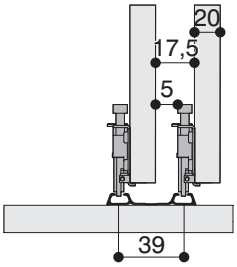

Porta de 22 mm

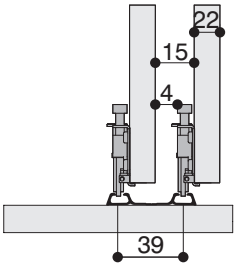

Guia 4012
(sem rolamento)
Ø 31,8 mm

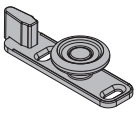

Superior (RM-038)

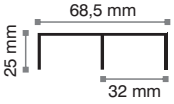

Inferior (RM-034)

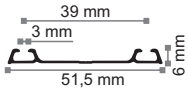

Obs.: Optando por outras composições do sistema ou espaçamentos entre portas diferentes dos apresentados, consultar opcionais de guias e trilhos nas páginas 58 e 59 ou entrar em contato com o Comercial Rometal.

Porta de 25 mm

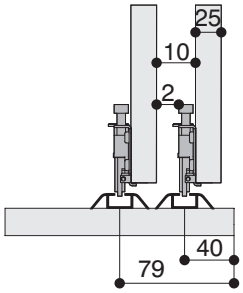

Guia 4012
(sem rolamento)
Ø 31,8 mm

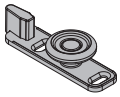

Superior (RM-038)

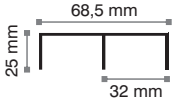

Inferior (RM-027)

Componentes 01 porta

IMAGEM	CÓDIGO	PEÇAS
	Carro deslizador com mola 5301	2
	Guia	2
	Freio 4005	2

Medidas vista lateral (mm)

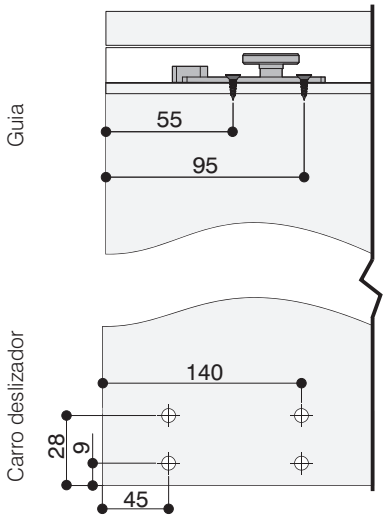

Sistema Aplicado



Todos os direitos reservados

ROMETAL COMPONENTES

SISTEMA DESLIZANTE RO 53

MANUAL DE MONTAGEM

Sistema Deslizante | Ferragens para portas de correr de madeira e alumínio. | Revisão: 01

Para portas de até	Kit para 01 porta	Trilhos	Espessura da porta
60 KG		Superior / Inferior	Para portas de 15 a 25 mm

COMPONENTES DO KIT PARA 01 PORTA
02 Carro deslizador - 02 Freio - 02 Guia
Parafusos indicados: Parafuso 3,5 x 14 CC - Parafuso 3,5 x 22 CC

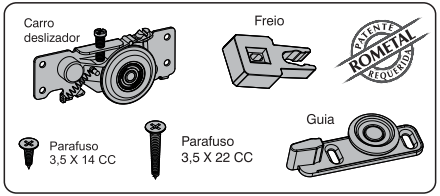

Precauções antes do início da montagem:

- O cálculo para a altura da porta deve ser feito da seguinte maneira:
  Vão do móvel - 32mm (Rodízio de Ø 36,5mm) = Altura da porta.
  - 32mm (Rodízio de Ø 39,0mm) = Altura da porta.
  - 32mm (Rodízio de Ø 41,0mm) = Altura da porta.
- Verificar se o peso da porta não é maior do que 60 Kg.
- O transpasse entre portas deve ser de 20 a 30mm.

Ferramentas Necessárias

Chave phillips | Parafusos | Trena | Furadeira | Chave allen

É RESPONSABILIDADE DO MONTADOR SEGUIR ESTAS INSTRUÇÕES QUE SÃO FUNDAMENTAIS PARA A ESTRUTURA DO MÓVEL.

TABELA DE ESPAÇAMENTOS ENTRE PORTAS

Espessuras
Espaço entre portas
Espaço porta/sistema
Trilho superior
Trilho inferior

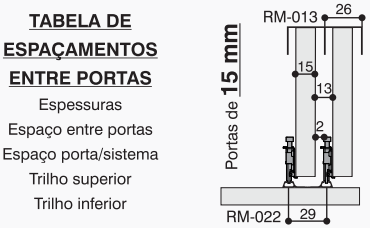

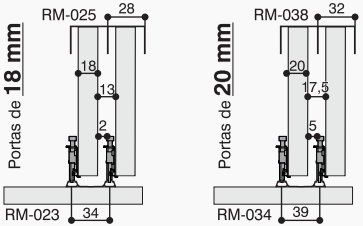

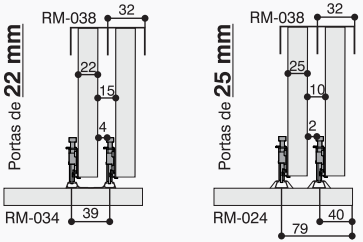

1 PASSO Fazer as furações na porta, conforme as medidas indicadas abaixo. (medidas em mm)

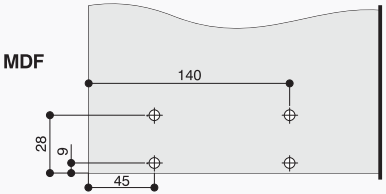

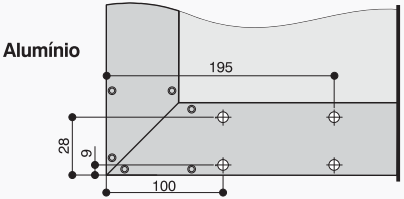

Fixar o carro deslizador no local onde foram feitas as furações.

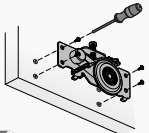

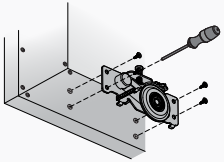

Fixar os parafusos utilizando chave phillips.

2 PASSO

Fazer as furações na porta,conforme as medidas indicadas abaixo. (medidas em mm)

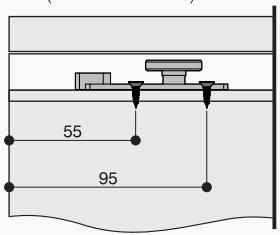

Fazer as furações utilizando furadeira.

Fixar o guia no local onde foram feitas as furações.

Fixar os parafusos utilizando chave phillips.

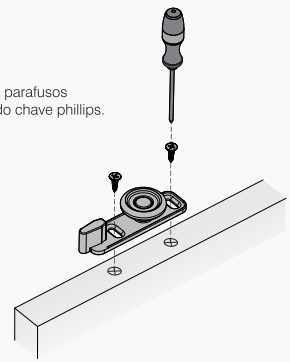

3 PASSO

Fazer as furações no trilho superior.

Obs: Fazer o primeiro furo a partir de 15 mm da borda para fixar o freio.

Obs: Para evitar o empenamento, fazer as furações a cada 400 mm de distância.

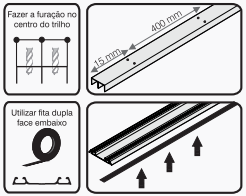

Fazer as furações utilizando furadeira.

4 PASSO

Fixar os trilhos superior e inferior.

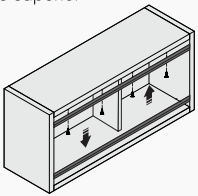

Fixar os parafusos utilizando chave phillips.

5 PASSO

Após a instalação dos trilhos, fixar o freio junto ao trilho superior.

Obs: Para a fixação do freio deve ser respeitada a medida de 15 mm da borda do trilho até o furo do freio.

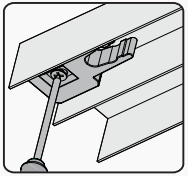

Fixar os parafusos utilizando chave phillips.

Verifique se a montagem da porta está correta.

MONTAGEM DA PORTA NA CAIXA DO MÓVEL

6 PASSO

Encaixe primeiro a parte superior da porta no trilho, depois alinhe a porta e encaixe os rodízios no trilho inferior.

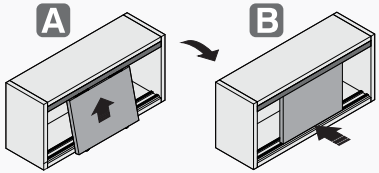

7 PASSO

Sistema de travamento e regulagem de altura da porta.

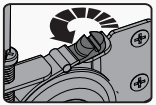

Obs: Antes de regular a altura da porta, gire a trava para liberar o sistema.

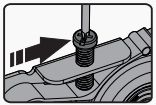

Obs: Regular a altura da porta no deslizador inferior com chave philips.

Em caso de dúvidas com o produto entre em contato com nossa central de atendimento ao cliente: (54) 3441 3100.

ROMETAL COMPONENTES

Rometal Componentes para Móveis Ltda.
Rodovia RSC 470 | Km 176,100 | Nº 2650
Bairro Centro | CEP 95330-000
Veranópolis | RS | Brasil | PABX (54) 3441 3100
rometal@rometalcomponentes.com.br

www.rometalcomponentes.com.br